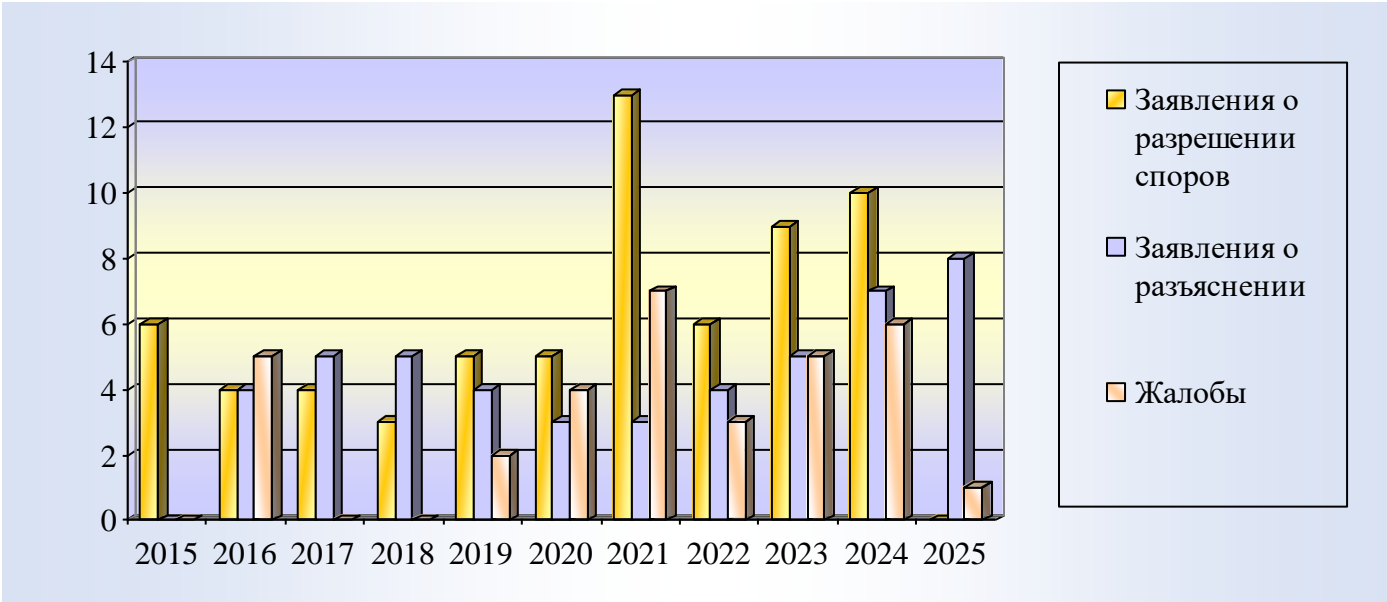


**Статистические данные о деятельности Суда Евразийского
экономического союза по состоянию на 29 декабря 2025 года**

I. Обращения в Суд ЕАЭС

1.1. Обращения с заявлениями и жалобами¹ (2015 – 2025)



Обращения	2015	2016	2017	2018	2019	2020	2021	2022	2023	2024	2025	Итого
Заявления о разрешении споров	6	4	4	3	5	5	13	6	9	10	-	65
Заявления о разъяснении	-	4	5	5	4	3	3	4	5	7	8	48
Жалобы ²	-	5	-	-	2	4	7	3	5	6	1	33
Итого	6	13	9	8	11	12	23	13	19	23	9	146

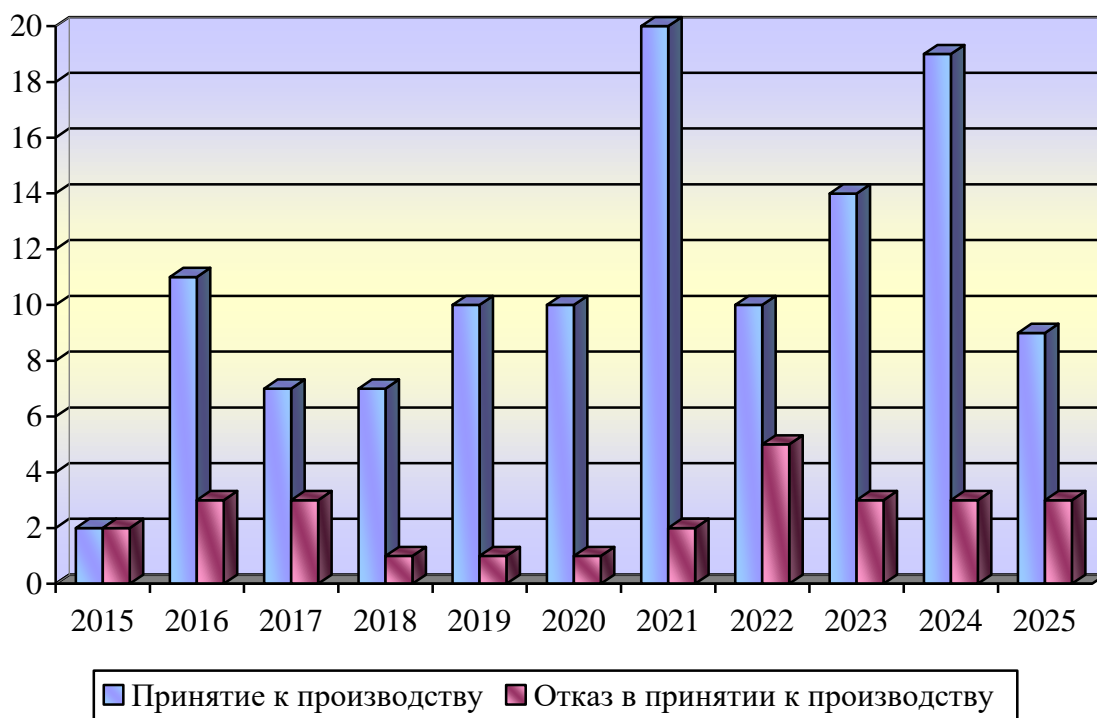
Таблица 1.

¹ Без учета последующего объединения заявлений/жалоб в одно производство.

² Жалоба – заявление об обжаловании решения Коллегии Суда в Апелляционную палату Суда.



1.2. Принятие/отказ в принятии заявлений и жалоб к производству (2015 – 2025)



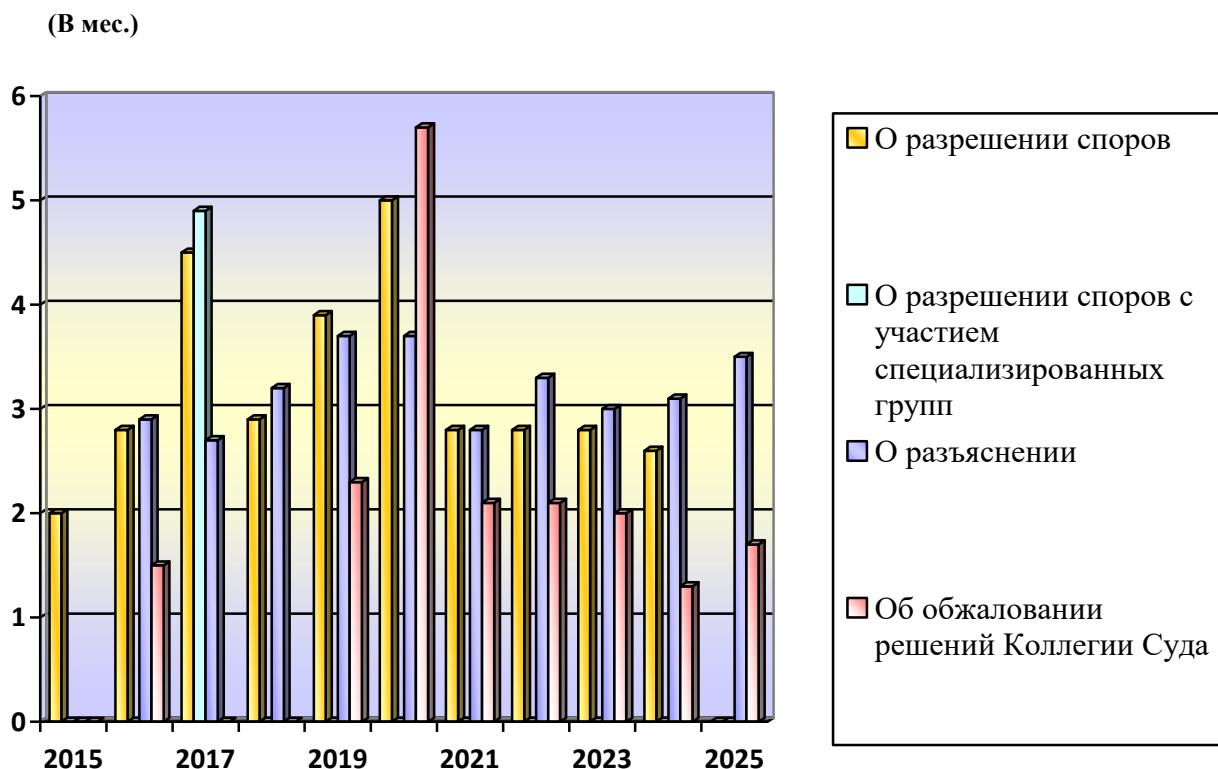
Принято к производству ¹	2015	2016	2017	2018	2019	2020	2021	2022	2023	2024	2025	Итого
Заявления о разрешении споров	2/4	5/6	1/4	2/3	4/5	3/4	12/13	3/7	7/8	9/10	0/1	48/65
Заявления о разъяснении	-	2/3	6/6	5/5	4/4	3/3	2/3	3/4	3/4	6/7	7/9	41/48
Жалобы	-	4/5	-	-	2/2	4/4	6/6	4/4	4/5	4/5	2/2	30/33
Итого	2/4	11/14	7/10	7/8	10/11	10/11	20/22	10/15	14/17	19/22	9/12	119/146

Таблица 2.

¹ Число принятых заявлений/жалоб от общего числа поступивших. Заявления/жалобы учитываются по году их принятия к производству.



II. Средняя продолжительность рассмотрения заявлений/жалоб (2015 – 2025)



Категория заявления	2015	2016	2017	2018	2019	2020	2021	2022	2023	2024	2025
О разрешении споров (в мес.)	2	2,8	4,5	2,9	3,9	5	2,8	2,8	2,8	2,6	-
О разрешении споров с участием специализированных групп (в мес.)	-	-	4,9	-	-	-	-	-	-	-	-
О разьяснении (в мес.)	-	2,9	2,7	3,2	3,7	3,7	2,8	3,3	3	3,1	3,5
Об обжаловании решений Коллегии Суда (в мес.)	-	1,5	-	-	2,3	5,7	2,1	2,1	2	1,3	1,7

Таблица 3.



III. Субъекты обращений в Суд ЕАЭС

3.1. География субъектов обращений (2015 – 2025)



Государства регистрации хозяйствующих субъектов*	2015	2016	2017	2018	2019	2020	2021	2022	2023	2024	2025	Итого
Республика Армения	-	-	-	-	-	-	-	-	-	-	-	-
Республика Беларусь	1	-	-	-	-	1	-	-	1	1	-	4
Республика Казахстан	2	-	-	-	1	-	1	1	4	1	-	10
Кыргызская Республика	-	-	-	-	-	-	-	-	4	-	-	4
Российская Федерация	3	2	4	3	4	4	9	7	8	8	-	52
Иные государства	-	1	-	-	-	-	3	-	-	-	-	4

Таблица 4.

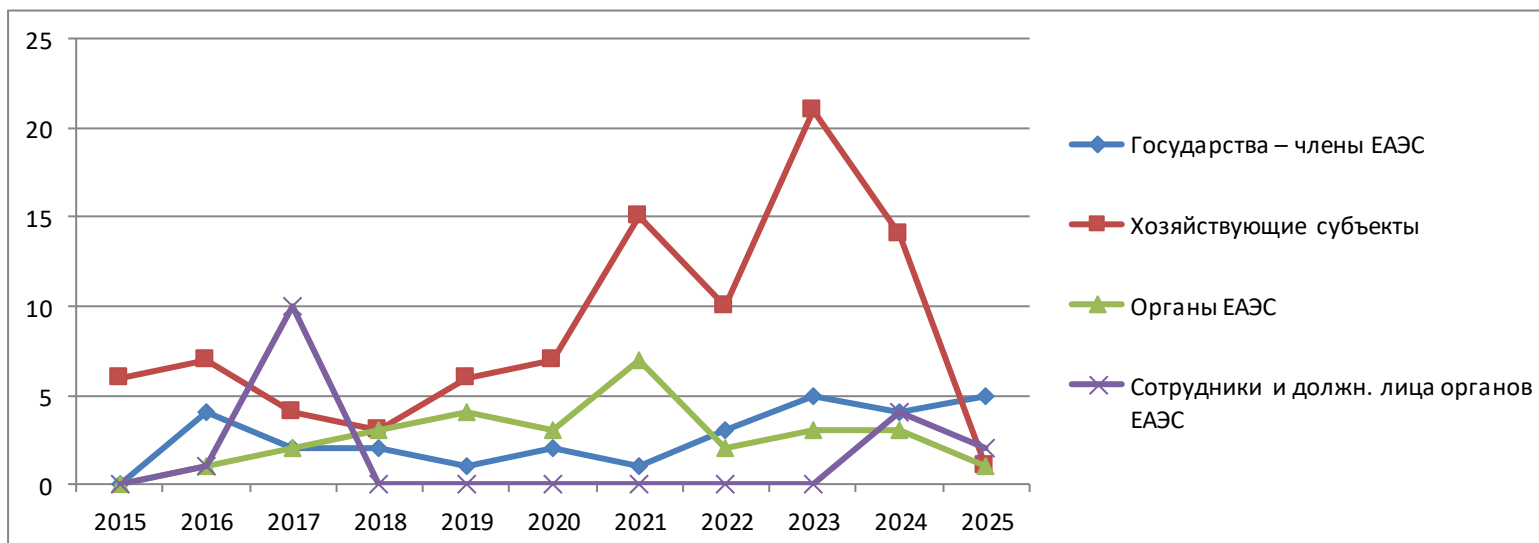
Уполномоченные органы и организации государств – членов ЕАЭС	2015	2016	2017	2018	2019	2020	2021	2022	2023	2024	2025	Итого
Республика Армения	-	-	-	-	-	-	-	-	-	-	-	-
Республика Беларусь	-	1	-	1	-	-	-	-	3	1	-	6
Республика Казахстан	-	2	1	1	1	1	1	1	2	1	3	14
Кыргызская Республика	-	-	1	-	-	-	-	2	-	1	2	6
Российская Федерация	-	1	-	-	-	1	-	-	-	1	-	3

Таблица 5.

* Без учета обращений с жалобами.



3.2. Виды и число субъектов обращений (2015 – 2025)*



Субъекты обращений	2015	2016	2017	2018	2019	2020	2021	2022	2023	2024	2025	Итого
Государства – члены ЕАЭС	-	4	2	2	1	2	1	3	5	4	5	29
Хозяйствующие субъекты	6	7	4	3	6	7	15	10	21	14	1	94
Органы ЕАЭС	-	1	2	3	4	3	7	2	3	3	1	29
Сотрудники и должностные лица органов ЕАЭС	-	10	1	-	-	-	-	-	-	4	2	17

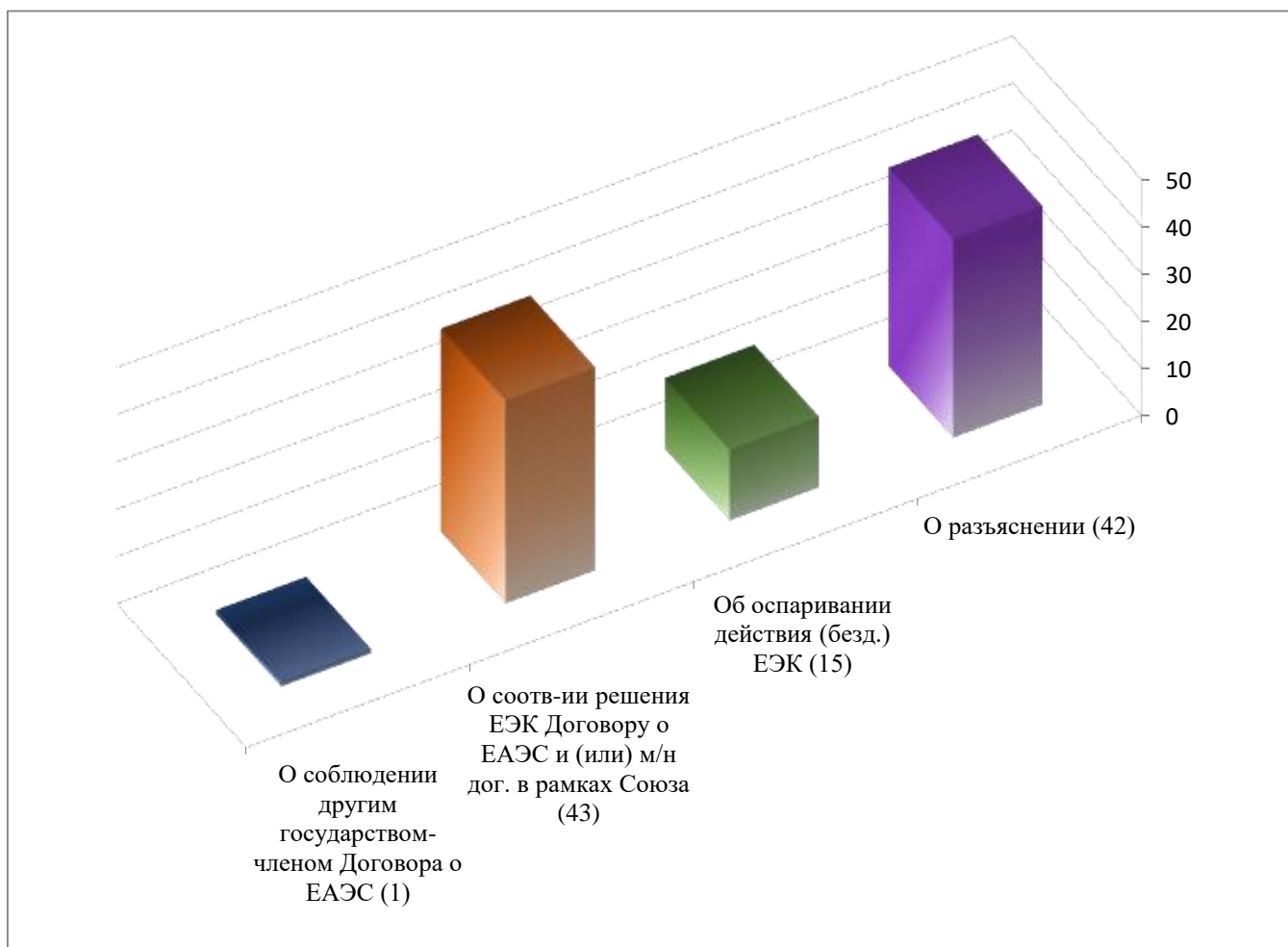
Таблица 6.

*Учитывается число субъектов, обратившихся с заявлениями о разрешении споров, разъяснении, жалобами. Если одно обращение поступило от нескольких лиц, то каждый субъект фиксируется отдельно.



IV. Рассмотренные дела Судом ЕАЭС

4.1. Категории рассмотренных дел о разрешении споров и о разьяснении (2015 – 2025)



Рассмотренные дела	2025	2015-2025
О соблюдении другим государством-членом Договора о ЕАЭС	0	1
О соответствии решения ЕЭК Договору о ЕАЭС и (или) международным договорам в рамках Союза	1	43
Об оспаривании действия (бездействия) ЕЭК	2	15
О разьяснении	6	42

Таблица 7.



4.2. Рассмотренные дела по предмету (2015 – 2025)



Таблица 8.

Рассмотренные дела по предмету	2015	2016	2017	2018	2019	2020	2021	2022	2023	2024	2025	Итого
Общие вопросы права Союза	-	-	-	1	1	-	-	-	-	-	-	2
Функционирование таможенного союза	2	7	3	3	4	3	6	5	4	4	3	44
Маркировка товаров	-	-	-	-	-	-	-	-	1	-	-	1
Меры защиты внутреннего рынка	-	-	1	1	-	-	1	2	-	-	-	5
Техническое регулирование	1	-	-	-	1	-	1	1	1	-	-	5
Санитарные, ветеринарно-санитарные и карантинные фитосанитарные меры	-	-	-	-	-	-	-	-	1	1	-	2
Торговля услугами	-	-	-	-	-	1	-	-	-	-	-	1
Косвенные налоги	-	-	-	-	-	-	-	1	-	-	1	2
Общие принципы и правила конкуренции	-	-	3	1	1	2	1	1	5	6	2	22
Транспортная политика	-	-	1	-	-	-	-	-	-	-	2	3
Государственные закупки	-	-	-	-	-	-	2	1	-	-	-	3
Промышленные субсидии	-	-	1	-	-	-	1	-	-	-	-	2
Трудовая миграция	-	-	-	1	-	-	-	1	-	-	-	2
Трудовые отношения в органах ЕАЭС	-	1	2	1	-	-	-	1	-	1	1	7
Итого	3	8	11	8	7	6	12	13	12	12	9	101



4.3. Результаты рассмотрения дел о разрешении споров (2015 – 2025)



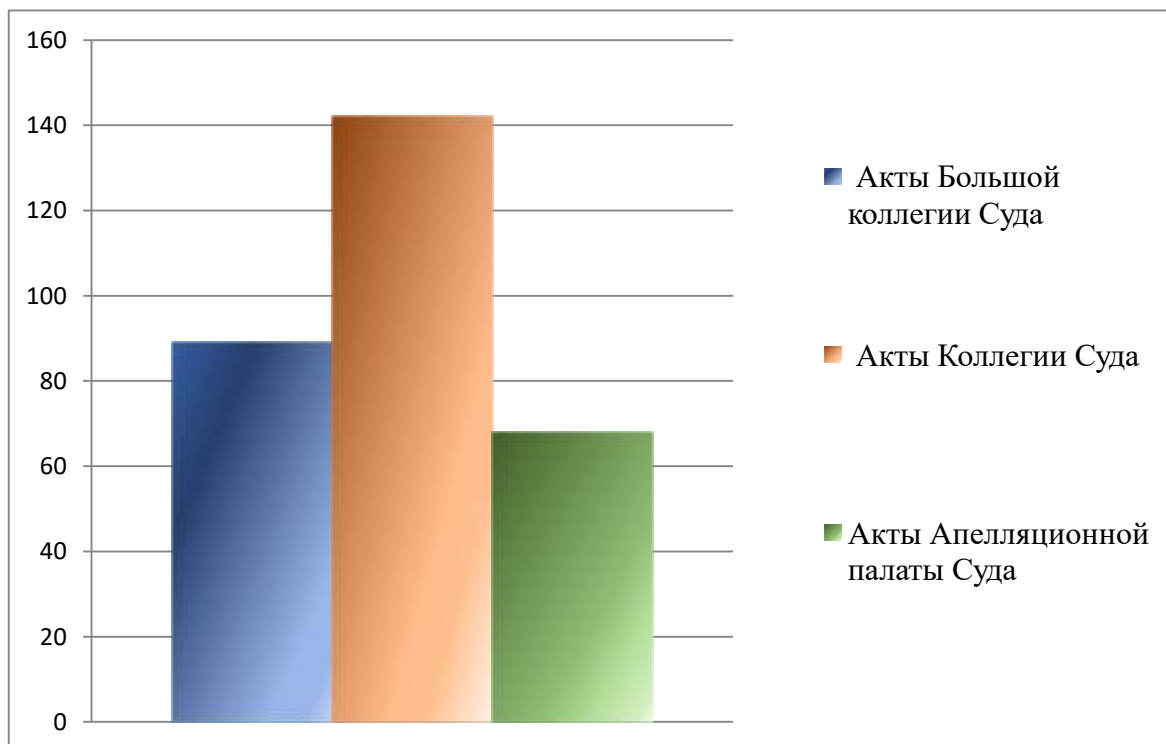
Результаты рассмотрения дел по заявлениям и жалобам*. Основания прекращения производства по спору	2025	2015- 2025
Удовлетворены требования истца полностью	1	8
Удовлетворены требования истца в части	-	6
Отказано в удовлетворении требований истца	1	21
Прекращено производство по спору:	-	7
спор не относится к компетенции Суда	-	5
истец отказался от своих требований или отозвал заявление	-	2

Таблица 9.

* Результат рассмотрения дела о разрешении спора (в случае наличия апелляционной жалобы на решение Коллегии Суда) определяется по итоговому результату рассмотрения спора Апелляционной палатой Суда.



V. Акты Суда (2015 – 2025)*



Акты Суда	2025	2015-2025
Решение Большой коллегии Суда	0	1
Постановление Большой коллегии Суда	10	55
Консультативное заключение	4	33
Решение Коллегии Суда	0	36
Постановление Коллегии Суда	1	106
Решение Апелляционной палаты Суда	2	28
Постановление Апелляционной палаты Суда	2	40

Таблица 10.

* «Акты Суда» включают в себя: акты Суда по рассмотренным делам; по делам, находящимся на рассмотрении. Учитываются акты Суда, опубликованные в официальном бюллетене Суда и на официальном сайте Суда в информационно-телекоммуникационной сети «Интернет».